

ผลการปฏิบัติตามมาตรการติดตาม
ตรวจสอบผลกระทบสิ่งแวดล้อม

บทที่ 3

ผลการปฏิบัติตามมาตรการติดตามตรวจสอบผลกระทบสิ่งแวดล้อม

3.1 การปฏิบัติตามมาตรการติดตามตรวจสอบผลกระทบสิ่งแวดล้อม

โครงการอาคารชุดพักอาศัยนิรันดร์คอนโดเทล โครงการ 6 เฟส 2 ตั้งอยู่ที่ 165/129 ซอยช่างอากาศอุทิศ 8 แยก 1 ถนนช่างอากาศอุทิศ แขวงดอนเมือง เขตดอนเมือง กรุงเทพมหานคร บนพื้นที่ 0-3-87 ไร่ เพื่อตอบสนองความต้องการด้านที่พักอาศัยและเป็นทางเลือกสำหรับผู้บริโภคโดยออกแบบให้มีลักษณะเป็นอาคารอยู่อาศัยรวม ซึ่งประกอบด้วย อาคารชุดพักอาศัยสูง 8 ชั้น จำนวน 1 อาคาร จำนวนห้องพัก 224 ห้อง และที่จอดรถ พร้อมสิ่งอำนวยความสะดวกสำหรับการพักอาศัย

โครงการได้รับหนังสือเห็นชอบรายงาน EIA จากสำนักงานนโยบายและแผนทรัพยากรธรรมชาติและสิ่งแวดล้อม เลขที่ วว 0804/924 ลงวันที่ 28 มกราคม พ.ศ. 2545 (ดงภาพผนวก ก) กำหนดให้โครงการต้องเสนอรายงานผลการปฏิบัติตามมาตรการป้องกันและแก้ไขผลกระทบสิ่งแวดล้อม และมาตรการตรวจสอบคุณภาพสิ่งแวดล้อมให้หน่วยงานที่เกี่ยวข้องทุก 6 เดือน

บัดนี้ นิติบุคคลอาคารชุดนิรันดร์คอนโดเทล 6 เฟส 2 ได้มอบหมายให้ บริษัท ศูนย์วิเคราะห์น้ำ จำกัด ดำเนินการติดตามตรวจสอบการปฏิบัติตามมาตรการติดตามตรวจสอบผลกระทบสิ่งแวดล้อม โครงการอาคารชุดพักอาศัยนิรันดร์คอนโดเทล โครงการ 6 เฟส 2 (ระยะดำเนินการ) ช่วงเดือนมกราคม ถึง มิถุนายน พ.ศ. 2567 ตามที่กำหนดไว้ในรายงานการวิเคราะห์ผลกระทบสิ่งแวดล้อม โดยเนื้อหาบทนี้จะแสดงผลการปฏิบัติตามมาตรการตรวจสอบผลกระทบสิ่งแวดล้อม ซึ่งทางบริษัท ศูนย์วิเคราะห์น้ำ จำกัด ทำการตรวจประเมินด้วยวิธี Walk through Survey พร้อมทั้งรวบรวมเอกสารหลักฐานต่างๆ และถ่ายภาพประกอบผลการปฏิบัติตามมาตรการฯ

3.2 วัตถุประสงค์

เพื่อตรวจสอบการทำงานของระบบสาธารณูปโภค ระบบการสนับสนุน และวิเคราะห์ผลกระทบสิ่งแวดล้อม ประเมินผลและจัดทำรายการติดตามตรวจสอบผลกระทบสิ่งแวดล้อมเสนอต่อสำนักนโยบายและแผนทรัพยากรธรรมชาติและสิ่งแวดล้อม และหน่วยงานที่เกี่ยวข้องรับทราบถึงสถานการณ์คุณภาพสิ่งแวดล้อมของโครงการอาคารชุดพักอาศัยนิรันดร์คอนโดเทล โครงการ 6 เฟส 2

3.3 ขอบเขตการติดตามตรวจสอบผลกระทบสิ่งแวดล้อม

ทางโครงการมีแผนการติดตามตรวจสอบผลกระทบสิ่งแวดล้อมระหว่างเดือนเดือนมกราคม ถึง มิถุนายน พ.ศ. 2567 ซึ่งประกอบไปด้วยการติดตามตรวจสอบคุณภาพน้ำ แหล่งน้ำใช้ และการจัดการมูลฝอย และสิ่งปฏิกูล

3.4 ผลการปฏิบัติตามมาตรการติดตามตรวจสอบผลกระทบสิ่งแวดล้อม

ตามหนังสือเห็นชอบรายงานวิเคราะห์ผลกระทบสิ่งแวดล้อมได้กำหนดให้มีการตรวจสอบและทบทวนการปฏิบัติตามมาตรการฯ เป็นประจำทุก 6 เดือน ดังนั้น เพื่อเป็นการปฏิบัติตามข้อกำหนด โครงการจึงกำหนดให้มีการจัดทำรายงานผลการปฏิบัติตามมาตรการป้องกันและแก้ไขผลกระทบสิ่งแวดล้อมและมาตรการติดตามตรวจสอบผลกระทบสิ่งแวดล้อม ฉบับนี้ขึ้น เพื่อเป็นการรายงานผลการปฏิบัติตามระหว่างเดือนมกราคม ถึง มิถุนายน พ.ศ. 2567 โดยมีรายละเอียดดังต่อไปนี้

ตารางที่ 3.4-1 มาตรการติดตามตรวจสอบผลกระทบสิ่งแวดล้อม โครงการอาคารชุดพักอาศัยนิรันดร์คอนโดเทล โครงการ 6 เฟส 2 (ระยะดำเนินการ)

องค์ประกอบ สิ่งแวดล้อม	ดัชนีที่ตรวจวัด/ความถี่	บริเวณที่ตรวจวัด	ผลการปฏิบัติตามและรายละเอียดการปฏิบัติตามมาตรการ ✓ = ปฏิบัติ ✕ = ไม่ได้ปฏิบัติ ○ = ปฏิบัติไม่ได้ ◎ = ปฏิบัติได้แต่ไม่มีประสิทธิภาพ ● = ยังไม่ถึงเวลาปฏิบัติ	ปัญหา/อุปสรรค/ แนวทางแก้ไข	เอกสารอ้างอิง
1. คุณภาพน้ำ	ดัชนีที่ตรวจวัด - BOD - SS - pH - Fecal Coliform - Oil & Grease - Residual Chlorine ความถี่ - ทุก 4 เดือน/ครั้ง ตลอดระยะเวลา เปิดดำเนินการ	- บ่อตรวจคุณภาพน้ำของโครงการ	✓ - ระหว่างเดือนมกราคม ถึง มิถุนายน พ.ศ. 2567 โครงการกำหนดให้ มีการตรวจวิเคราะห์คุณภาพน้ำทั้งก่อนระบายออกสู่ภายนอก โครงการ จำนวน 1 จุด คือ บ่อพักน้ำสุดท้าย และมีความถี่ในการ ตรวจวัด 4 เดือน/ครั้ง ตามพารามิเตอร์ที่กำหนด	-	ผลการตรวจวัด ดัง หัวข้อที่ 3.5.3 ภาคผนวก ง-1 ผลการ ตรวจวิเคราะห์คุณภาพ น้ำเสีย-น้ำทิ้ง โดย ห้องปฏิบัติการ
	ดัชนีที่ตรวจวัด - ประสิทธิภาพในการบำบัดน้ำเสีย ความถี่ - ปีที่ 1 ทุกๆ 3 เดือน - ปีที่ 2 ทุกๆ 4 เดือน - ปีต่อไปทุกๆ 6 เดือน	- ตรวจสอบประสิทธิภาพทั่วไปของระบบ สภาพการทำงานทั่วไปของระบบ	✓ - ปัจจุบันทางโครงการมีได้มีเจ้าหน้าที่ที่มีความรู้ประจำโครงการเพื่อ ดูแลตรวจสอบการทำงานของระบบบำบัดน้ำเสียเป็นประจำ สม่ำเสมอ แต่มีการจัดเจ้าหน้าที่ของโครงการตรวจสอบดูแลระบบ บำบัดน้ำเสีย	-	ภาพที่ 2.2-3 ระบบการ จัดการน้ำเสียและสิ่ง ปฏิกูล
2. แหล่งน้ำใช้	ดัชนีที่ตรวจวัด - ความสามารถด้านวิศวกรรม (การรั่วซึมหรือแตก) ความถี่ - ปีที่ 1, 1 ครั้ง - ปีที่ 2 ทุกๆ 6 เดือน - ปีต่อไปทุกๆ 4 เดือน	- ตรวจสอบการทำงานของระบบ ท่อประปา หากพบเหตุบกพร่อง ต้องดำเนินการแก้ไขทันที	✓ - ทางโครงการจัดให้มีเจ้าหน้าที่ดูแลระบบประปา โดยการตรวจสอบ ติดตาม ช่อมบำรุง เพื่อให้การทำงานของระบบมีประสิทธิภาพ	-	ภาพที่ 2.2-5 การใช้ น้ำ ภาคผนวก ค-1 Check Sheet ที่เกี่ยวข้องกับ การดูแลระบบ สาธารณูปโภค และ ระบบสุขาภิบาล

ตารางที่ 3.4-1 (ต่อ) มาตรการติดตามตรวจสอบผลกระทบสิ่งแวดล้อม โครงการอาคารชุดพักอาศัยนิรันดร์คอนโดเทล โครงการ 6 เฟส 2 (ระยะดำเนินการ)

องค์ประกอบ สิ่งแวดล้อม	ดัชนีที่ตรวจวัด/ความถี่	บริเวณที่ตรวจวัด	ผลการปฏิบัติตามและรายละเอียดการปฏิบัติตามมาตรการ ✓ = ปฏิบัติ ✕ = ไม่ปฏิบัติตาม ○ = ปฏิบัติไม่ได้ ⊙ = ปฏิบัติได้แต่ไม่ประสิทธิภาพ ● = ยังไม่ถึงเวลาปฏิบัติ	ปัญหา/อุปสรรค/ แนวทางแก้ไข	เอกสารอ้างอิง
3. การจัดการขยะ มูลฝอย และสิ่ง ปฏิกูล	ดัชนีที่ตรวจวัด - ความสามารถในการรองรับขยะ และสภาพทั่วไป ความถี่ - เดือนละ 1 ครั้ง	- ตรวจสอบถังขยะและห้องพักขยะ รวมให้มีสภาพดีอยู่เสมอ ถ้ามีการผุ กร่อน หรือชำรุดต้องรีบดำเนินการ แก้ไขทันที	✓ - ทางโครงการได้มอบหมายให้พนักงานทำความสะอาดเป็นผู้ดูแล และตรวจสอบความสามารถในการรองรับขยะมูลฝอย และสภาพ ทั่วไปเป็นประจำทุกวัน ซึ่งหากพบว่าถังขยะ หรือห้องพักขยะชำรุด จะแจ้งให้นิติบุคคลดำเนินการแก้ไข	-	ภาพที่ 2.2-7 การจัดการ ขยะมูลฝอย

3.5 ผลการวิเคราะห์คุณภาพสิ่งแวดล้อมตามมาตรการติดตามตรวจสอบผลกระทบสิ่งแวดล้อม

3.5.1 ขอบเขตการตรวจวัดคุณภาพสิ่งแวดล้อม

มาตรการติดตามตรวจสอบผลกระทบสิ่งแวดล้อม โครงการอาคารชุดพักอาศัยนิรันดร์คอนโดเทล โครงการ 6 เฟส 2 ได้มีการกำหนดให้ตรวจติดตามคุณภาพสิ่งแวดล้อม ดังนี้

1) **คุณภาพน้ำทิ้งจากระบบบำบัดน้ำเสีย** จำนวน 1 จุด น้ำทิ้งจุดสุดท้ายก่อนปล่อยออกนอกโครงการ ในความถี่ 4 เดือน/ครั้ง ตลอดระยะเวลาเปิดดำเนินการ โดยมีพารามิเตอร์ที่ต้องทำการตรวจวัดดังนี้ บีโอดี (BOD) สารแขวนลอย (Suspended Solid ;SS) ความเป็นกรด - ด่าง (pH) โคลิฟอร์ม (fecal coliform) น้ำมันและไขมัน (Fat Oil & Grease) และคลอรีน (Residual Chlorine)

3.5.2 วิธีการตรวจวัดและวิธีการวิเคราะห์

โครงการอาคารชุดพักอาศัยนิรันดร์คอนโดเทล โครงการ 6 เฟส 2 ได้มอบหมายให้ บริษัท ศูนย์วิเคราะห์น้ำ จำกัด เป็นผู้ดำเนินการเก็บและวิเคราะห์ตัวอย่าง ทางบริษัทฯ จะดำเนินการเก็บตัวอย่างน้ำโดยวิธี Grab Sampling โดยตัวอย่างทั้งหมดจะถูกแช่ในถังน้ำแข็ง เพื่อรักษาสภาพก่อนนำมาวิเคราะห์ในห้องปฏิบัติการภายใน 24 ชั่วโมง บริษัทฯ ได้ปิดฉลากแสดงรายละเอียดของตัวอย่างโดยละเอียด พร้อมทั้งจดบันทึกข้อมูลในแบบกำกับตัวอย่างที่ใช้ควบคุมคุณภาพภายนอกห้องปฏิบัติการวิเคราะห์ และนำส่งไปวิเคราะห์ยังห้องปฏิบัติการของบริษัทฯ ต่อไป โดยการเก็บตัวอย่างและวิเคราะห์คุณภาพน้ำ ดำเนินตามมาตรฐานที่กำหนดไว้ใน Standard Method for the Examination of Water and Wastewater ฉบับปีล่าสุด ของ American Public Health Association ซึ่งเป็นมาตรฐานวิธีการวิเคราะห์คุณภาพน้ำที่ได้รับการยอมรับกันโดยทั่วไป อนึ่งผู้จัดทำรายงานจะนำเสนอพารามิเตอร์ตำแหน่งการเก็บตัวอย่าง และวิธีวิเคราะห์ ดังแสดงในตารางที่ 3.5.2-1

ตารางที่ 3.5.2-1 ขอบเขตวิธีวิเคราะห์คุณภาพสิ่งแวดล้อม

รายการการตรวจวัด	ดัชนีการตรวจวัด	วิธีการตรวจวัดและวิเคราะห์	วันที่ตรวจวัด	มาตรฐานวิธีวิเคราะห์
1. คุณภาพน้ำทิ้งจากระบบบำบัดน้ำเสีย - น้ำทิ้งจุดสุดท้ายก่อนปล่อยออกนอกโครงการ	- pH - BOD - Residual Chlorine - Suspended Solid - Fat Oil & Grease - Fecal Coliform	- In-house method: TM 001 - Azide Modification - Colorimetric - In-house method: TM 016 - In-house method: TM 020 - Thermotolerant (Fecal) Coliform Procedure	28/02/67 29/06/67	APHA-AWWA-WEF Edition 23 nd ed,2017

3.5.3 คุณภาพน้ำระบบบำบัดน้ำเสีย (บ่อบำบัดน้ำเสียก่อนระบายออกนอกโครงการ)

ตามมาตรการติดตามตรวจสอบผลกระทบสิ่งแวดล้อมโครงการอาคารชุดพักอาศัยนิรันดร์คอนโดเทล โครงการ 6 เฟส 2 กำหนดให้โครงการต้องเก็บตัวอย่างและตรวจวิเคราะห์คุณภาพน้ำเสีย 4 เดือน/ครั้ง จำนวน 1 จุด ได้แก่ น้ำทิ้งจุดสุดท้ายก่อนปล่อยออกนอกโครงการ ในพารามิเตอร์ บีโอดี (BOD) สารแขวนลอย (Suspended Solid) ความเป็นกรด-ด่าง (pH) โคลิฟอร์ม (fecal coliform) น้ำมันและไขมัน (Fat Oil & Grease) และคลอรีน (Residual Chlorine) อนึ่ง เพื่อการปฏิบัติให้สอดคล้องต่อมาตรการดังกล่าว โครงการจึงกำหนดให้ตรวจวิเคราะห์คุณภาพน้ำทิ้ง จำนวน 1 จุด ดังภาพที่ 3.5.3-1 ได้แก่ บ่อบำบัดน้ำเสียก่อนระบายออกนอกโครงการ โดยปัจจุบันโครงการได้มีการปฏิบัติตามมาตรการดังกล่าวเป็นที่เรียบร้อยแล้ว ทั้งนี้ ผลการตรวจวิเคราะห์มีค่าดังตารางที่ 3.5.3-1

สรุปผลการตรวจวิเคราะห์คุณภาพน้ำระบบบำบัดน้ำเสีย

จากการตรวจวิเคราะห์คุณภาพน้ำระบบบำบัดน้ำเสียบริเวณน้ำทิ้งจุดสุดท้ายก่อนปล่อยออกนอกโครงการ ระหว่างเดือนมกราคม ถึง มิถุนายน พ.ศ. 2567 พบว่า น้ำทิ้งก่อนระบายออกนอกโครงการส่วนใหญ่มีค่าอยู่ในเกณฑ์ค่ามาตรฐานตามประกาศกระทรวงทรัพยากรธรรมชาติและสิ่งแวดล้อม เรื่อง กำหนดมาตรฐานควบคุมการระบายน้ำทิ้ง จากอาคารบางประเภทและบางขนาด (ประเภท ข) สำหรับพารามิเตอร์ที่มีค่าเกินมาตรฐาน ได้แก่ บีโอดี (BOD) และค่าสารแขวนลอย (Suspended Solid)



ภาพที่ 3.5.3-1 การเก็บตัวอย่างน้ำทิ้งก่อนระบายออกนอกโครงการ

ตารางที่ 3.5.3-1 ผลการตรวจวิเคราะห์คุณภาพน้ำระบบบำบัดน้ำเสีย

จุดเก็บตัวอย่าง	วัน/เดือน/ปี	ผลการตรวจวิเคราะห์					
		pH	BOD (mg/L)	Residual Chlorine (mg/L)	Suspended solid (mg/L)	Oil & Grease (mg/L)	Fecal Coliform Bacteria (MPN/100mL)
น้ำทิ้งจุดสุดท้ายก่อนปล่อยออกนอกโครงการ	28/02/67	6.9	57	<0.01	34	21	330000
	29/06/67	7.4	112	0.02	70	10	92000
ค่าต่ำสุด-ค่าสูงสุด		6.9-7.4	57-112	<0.01-0.02	34-70	10-21	92000-330000
มาตรฐาน		5.0-9.0	≤30	-	≤40	≤20	-

หมายเหตุ : อ้างอิงตามประกาศกระทรวงทรัพยากรธรรมชาติและสิ่งแวดล้อม เรื่อง กำหนดมาตรฐานควบคุมการระบายน้ำทิ้ง จากอาคารบางประเภทและบางขนาด (ประเภท ข)

ชื่อผู้เก็บตัวอย่าง/ชื่อผู้บันทึก : นายรังศศิกร โกสุมภ์ เลขทะเบียน : ว-190-จ-0002
ชื่อผู้ตรวจสอบ/ควบคุม : นางนันทิมา ผดุงสงฆ์ เลขทะเบียน : ว-190-ค-0001
ชื่อบริษัทผู้ตรวจวัดและวิเคราะห์ : บริษัท ศูนย์วิเคราะห์น้ำ จำกัด เบอร์โทรศัพท์ : 035-800593
ผู้วิเคราะห์ : นางสาวอรรณ สี่ใต้ เลขทะเบียน : ว-190-จ-0007

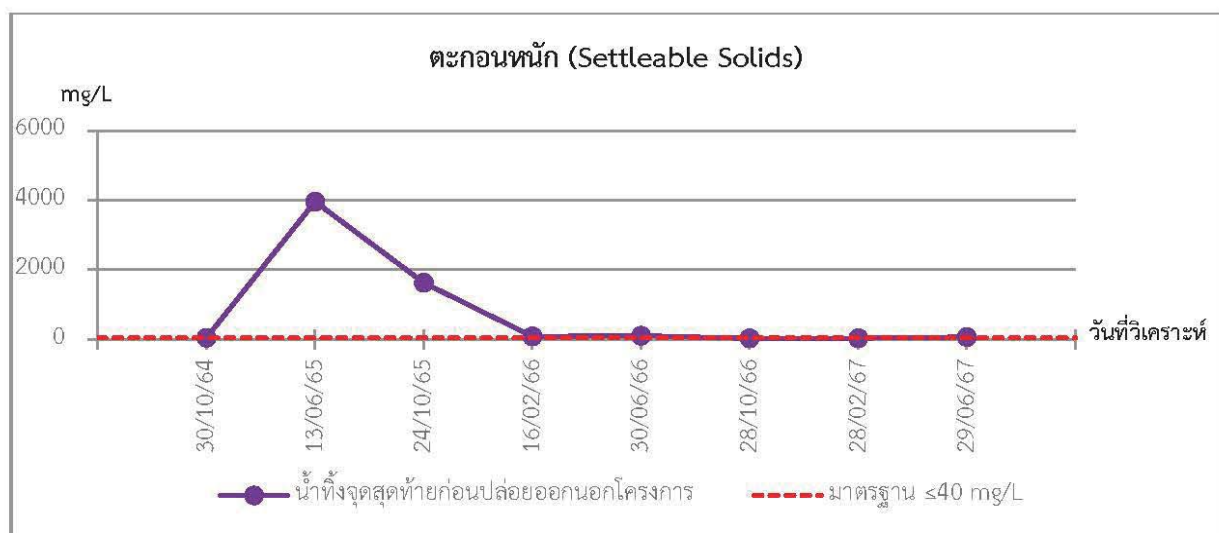
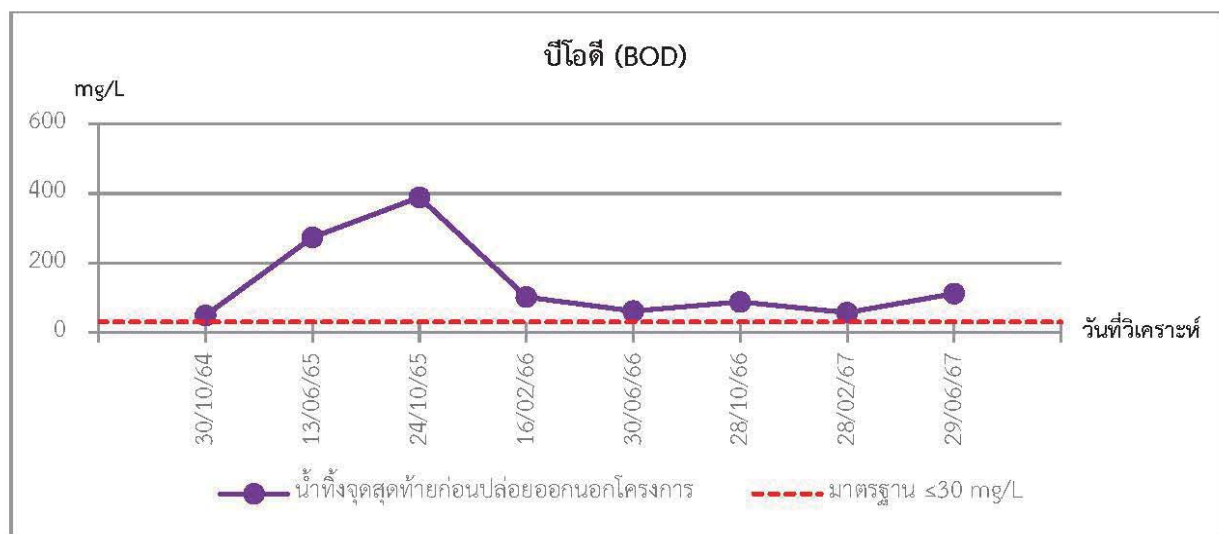
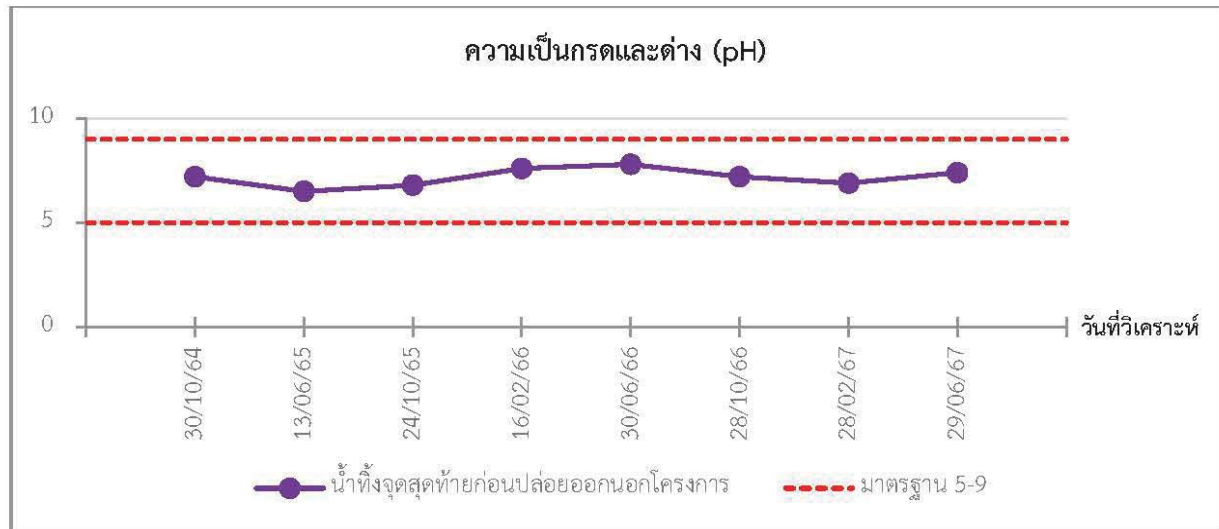
เปรียบเทียบผลการตรวจการวิเคราะห์คุณภาพน้ำระบบบำบัดน้ำเสีย

จากการตรวจวิเคราะห์คุณภาพน้ำระบบบำบัดน้ำเสียบริเวณน้ำทิ้งจุดสุดท้ายก่อนปล่อยออกนอกโครงการ ระหว่างปี พ.ศ. 2564 ถึงปัจจุบัน พบว่า น้ำทิ้งก่อนระบายออกนอกโครงการส่วนใหญ่มีค่าอยู่ในเกณฑ์ค่ามาตรฐานตามประกาศกระทรวงทรัพยากรธรรมชาติและสิ่งแวดล้อม เรื่อง กำหนดมาตรฐานควบคุมการระบายน้ำทิ้งจากอาคารบางประเภทและบางขนาด (ประเภท ข)

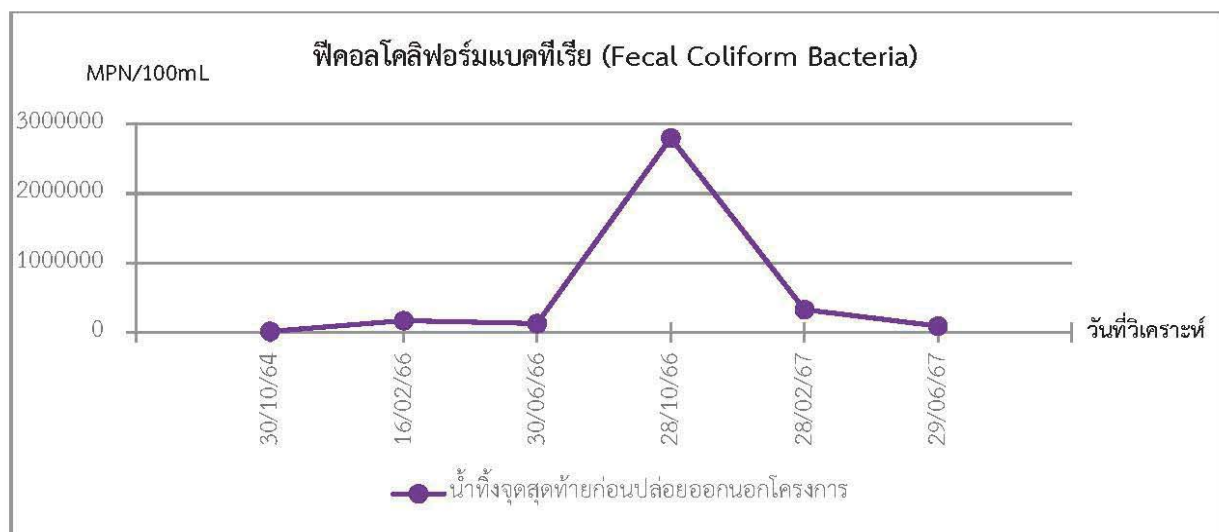
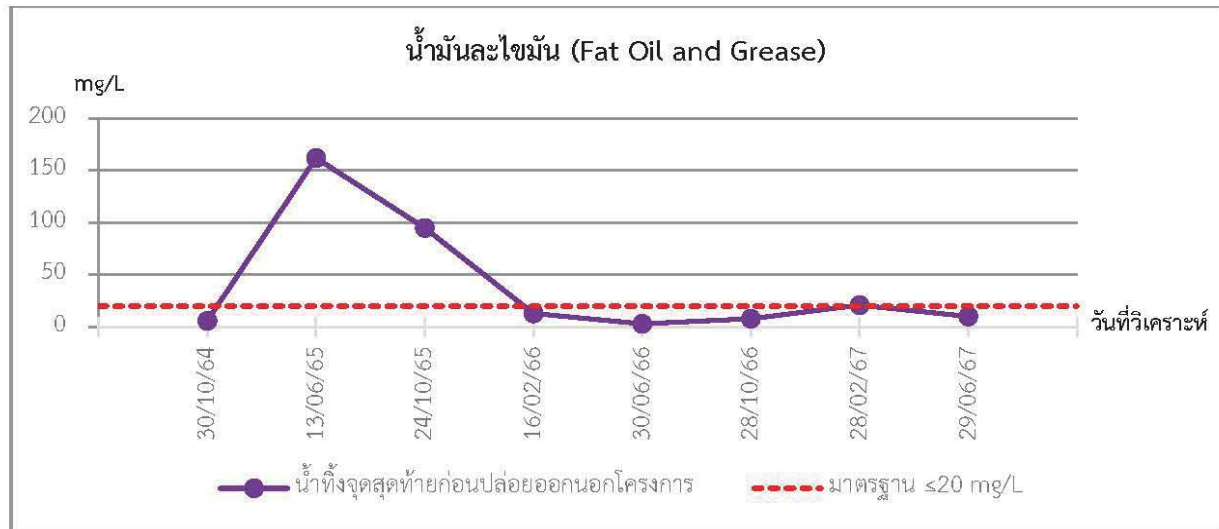
ตารางที่ 3.5.3-2 เปรียบเทียบผลการตรวจวิเคราะห์คุณภาพน้ำระบบบำบัดน้ำเสีย

จุดเก็บตัวอย่าง	วัน/เดือน/ปี	ผลการตรวจวิเคราะห์					
		pH	BOD (mg/L)	Residual Chlorine (mg/L)	Suspended solid (mg/L)	Oil & Grease (mg/L)	Fecal Coliform Bacteria (MPN/100mL)
น้ำทิ้งจุดสุดท้ายก่อนปล่อยออก นอกโครงการ	30/10/64	7.2	49	<0.01	45	6	16000
	10/03/65	6.4	72	-	56	9.67	-
	13/06/66	6.5	274	-	3960	162.0	-
	24/10/65	6.8	389	-	1627	95	-
	16/02/66	7.6	102	0.03	81	13	170000
	30/06/66	7.8	62	0.01	108	3	130000
	28/10/66	7.2	88	<0.01	26	8	2800000
	28/02/67	6.9	57	<0.01	34	21	330000
	29/06/67	7.4	112	0.02	70	10	92000
มาตรฐาน		5.0-9.0	≤30	-	≤40	≤20	-

หมายเหตุ : อ้างอิงตามประกาศกระทรวงทรัพยากรธรรมชาติและสิ่งแวดล้อม เรื่อง กำหนดมาตรฐานควบคุมการระบายน้ำทิ้ง จากอาคารบางประเภทและบางขนาด (ประเภท ข)



ภาพที่ 3.5.3-2 กราฟเปรียบเทียบผลการตรวจวิเคราะห์คุณภาพน้ำทิ้งจุดสุดท้ายก่อนระบายออกนอกโครงการ
ในปี พ.ศ. 2564 ถึงปัจจุบัน



ภาพที่ 3.5.3-2 (ต่อ) กราฟเปรียบเทียบผลการตรวจวิเคราะห์คุณภาพน้ำทิ้งจุดสุดท้ายก่อนระบายออกนอกโครงการ
ในปี พ.ศ. 2564 ถึงปัจจุบัน